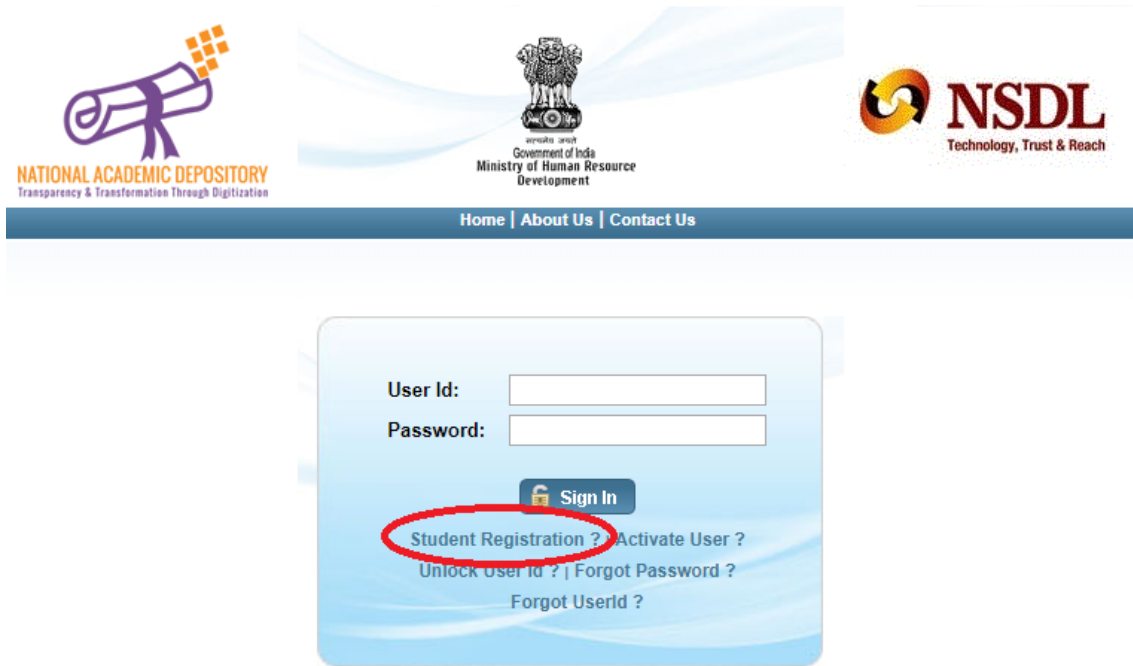


NSDL (NATIONAL ACADEMIC DEPOSITORY) पर डीग्री/सर्टिफिकेट प्राप्त करने हेतु निम्नलिखित चरण का उपयोग करें।

1. <https://nad.ndml.in/NAD/login.html> पर student Registration कराएं।



2. रजिस्ट्रेशन दो प्रकार से किया जा सकता है 1. आधार नम्बर के द्वारा 2. बिना आधार नम्बर के। इसमें हम आधार नम्बर के द्वारा रजिस्ट्रेशन करेंगे।



3. आधार नम्बर के माध्यम से रजिस्ट्रेशन के लिए Offline Aadhaar KYC Zip File की आवश्यकता होगी जिसके लिए UIDAI की वेबसाइट पर जावें। <https://resident.uidai.gov.in/offlineaadhaar> तथा निम्नलिखित चरण का अनुसरण करें।

Aadhaar Paperless Offline e-KYC


Aadhaar Paperless Offline e-KYC is a secure and shareable document which can be used by any Aadhaar holder for offline verification of identification.

After entering Aadhaar/VID, create a Share Code of 4-characters. A ZIP file containing the Resident's Paperless Offline eKYC will be password protected using the same Share Code. The file will be downloaded into the Resident's device/desktop.

To avail the service the resident will have to share the ZIP file, the Share Code and registered mobile number with the service provider.

Enter your 12 digit Aadhaar number or 16 digit Virtual ID to begin.

Aadhaar Number Virtual ID

Aadhaar Number * 

12 Digit UID (1234/1234/1234)



Enter Security Code * 

Type the character you see in the picture.




Send OTP

Or

Enter TOTP

1. Enter your 'Aadhaar Number' (available on your Aadhaar card)
2. Enter the 'Security Code' as displayed on the screen. if the code is not clear / visible, you can generate another code by clicking on "Try another"
3. Select "Send OTP". An OTP will be sent to your Mobile number registered with your Aadhaar number.
4. Enter the OTP received on your registered mobile number
5. Enter your desired 'Share Code (just like a Password)' to protect your record
6. Select 'Download' button

resident.uidai.gov.in/offline-kyc

Aadhaar Number * 

12 Digit UID (1234/1234/1234)



Send OTP

Or

Enter TOTP

Create a Share Code for your Paperless Offline eKYC * 

Create a Share Code of 4 Characters to secure your Paperless Offline eKYC. It is important for Aadhaar Number holder to remember this Share Code as it will be required to unlock the ZIP file.

0 0 0 0

7. The Zip file containing the digitally signed XML will be downloaded to your machine and would be available in "Downloads". Photo, DOB, Email, Mobile, Gender and Address will be included in the downloaded file. This file can now be used to perform your KYC on NDML NAD.
8. Upload your Aadhaar ZIP File in NAD and submit the "Share Code" to instantly open your NAD account.

4. Offline KYC Zip फाइल को NAD के रजिस्ट्रेशन साइट पर अपलोड करें। तथा Zip फाइल का पासवर्ड डालें जो आपने UIDAI के वेबसाइट पर Offline KYC Zip फाइल बनाते समय प्रदान किया था। submit बटन पर क्लिक करने पर आपके detail सहित नया पेज खुलेगा। जिस पर अन्य जानकारी प्रविष्ट करें।

AADHAAR BASED NAD REGISTRATION

1

PERSONAL DETAILS

Your Information has been successfully received from your Aadhaar Records. Please review

Full Name
[Redacted]

Date of Birth
[Redacted]

Gender
Male

C/O
[Redacted]

Address 1
[Redacted]



5. पिता/ पति का नाम, माता का नाम, मोबाइल नं., ई-मेल आई डी, के साथ पाठ्यक्रम का विवरण रोल नम्बर के साथ प्रविष्ट करें।

Father's Name / Guardian's Name*
[Redacted]

Mother's Name
[Redacted]

Your Mobile Number *
[Redacted]

Your Email ID *
[Redacted]

3

PLEASE PROVIDE DETAILS OF YOUR ACADEMIC INSTITUTION WHERE YOU STUDIED / WHICH ASKED YOU TO REGISTER.

University
Pt. Sundarlal Sharma (Open) University

Chhattisgarh

Program / Course Name *
PGDCA

6. नया Login ID तथा Password की प्रविष्टि करें। इसी Login ID तथा Password के माध्यम से NAD पर Login किया जा सकेगा। मोबाइल पर भेजे गए OTP द्वारा रजिस्ट्रेशन पूर्ण करें।

MOBILE VERIFICATION

Please enter the OTP sent by NDML NAD to your mobile number for verification

Enter OTP

COMPLETE REGISTRATION

7. NSDL द्वारा एक NAD ID प्रदान किया जावेगा। जिसका प्रिन्ट आउट के निकाल कर विश्वविद्यालय से प्राप्त अंकसूची की समस्त प्रतियों के साथ आवेदन करें अथवा आवेदन को registrar@pssou.ac.in पर मेल करें।
8. विश्वविद्यालय द्वारा आपके आवेदन की जांच कर आपकी NAD ID से आपके डिग्री सर्टिफिकेट को जोड़ने के पश्चात आपका डिग्री सर्टिफिकेट NAD की वेबसाइट पर आपके लॉगिन पर देखा जा सकेगा एवं डाउनलोड किया जा सकेगा।

अथवा

9. NAD Login Id/password के द्वारा लॉगिन करके MyActivities -> Claim Certificate पर क्लिक करें।

10. पृष्ठ के नीचे [Click here to Claim Award Not listed in above list](#) पर क्लिक करें।

AI Name: * पर Pt. Sundarlal Sharma (Open) University प्रविष्ट करें।

Year of Passing: * पर सत्र का चुनाव करें जिसमें अंतिम वर्ष की परीक्षा उत्तीर्ण किया है।

Roll No: * पर रोल नं. प्रविष्ट करें तथा Search बटन पर क्लिक करें।

Linking Request for Certificate

NAD Certificate ID * OR AI Name: *

Year of Passing: *

Roll No: *

NAD Certificate ID	AI Name	Course Name	Year and Month of Passing	Certificate Type	Student Name	Roll No	Matching Status
N100961910259625	Pt. Sundarlal Sharma (Open) University	-	2012/SEP	Convocation	SHESH MAZHAR AU	38916	Mismatch

The details of the Certificate Award as selected by you, does not match with your account details properly and hence this cannot be mapped to your account. You can review the details below and if considered necessary you may approach your academic institution to correct / update the award details in NAD system.

Details	Your Account	Award Lodged by AI
Name	Shesh Mazhar AU	SHESH MAZHAR AU
Date of Birth	19-12-1988	-
Email ID	sheshmazhar17@gmail.com	-
Mobile No	903967674	-

Record Match होने पर certificate को claim करें।

11. NAD पर डिग्री सर्टिफिकेट प्राप्त करने के लिए लॉगिन करें। MyActivities मेनु पर View Linked Awards पर क्लिक करें।

→ nad.ndml.in/NAD/CHViewMappedAcademicAwards.html





Welcome, [User Name] | You last visited: 16 Mar 2020 05:52 PM | (Entity Type : Certificate Holder) Log out

View Linked Academic Records



Certificate ID	University/Board	Course / Degree	Academic Year	Certificate	Roll No/PRN
[Redacted]	Pt. Sundarlal Sharma (Open) University	POST GRADUATE DIPLOMA IN YOG SCIENCE	2017	Convocation	[Redacted]

12. दिये गए Certificate ID लिंक पर क्लिक करके डिग्री सर्टिफिकेट प्राप्त किया जा सकेगा।

→ nad.ndml.in/NAD/CHViewMappedAcademicAwardsOfParticularNadId.html?ic=10096&nadId=N100961810103135&templateId=676852

View Linked Academic Records

नामांकन Enrollment No. _____ क्रमांक Sl. No. _____ अनुक्रमांक Roll No. _____

पं. सुन्दरलाल शर्मा (मुक्त) विश्वविद्यालय छत्तीसगढ़, बिलासपुर (छ.ग.)

Pt. Sundarlal Sharma (Open) University Chhattisgarh, Bilaspur (C.G.)

पोस्ट ग्रेजुएट डिप्लोमा इन योग विज्ञान
 POST GRADUATE DIPLOMA IN YOG SCIENCE

प्रमाणित किया जाता है कि _____ ने